REGIONE DEL VENETO
AZIENDA ULSS N.7
PIEVE DI SOLIGO (TV)

PROGETTO PER LA REALIZZAZIONE DI UNA STRUTTURA HOSPICE IN COMUNE DI VITTORIO VENETO (TV)

GRUPPO DI PROGETTAZIONE (ATP)

Progetto Architettonico e coordinamento generale — Elaborato A
ARCH. EVASIO DE LUCA
ARCH. MARIO FOLTRAN
ARCH. NERINO MENEGHELLO

Progetto Strutturale — Elaborato S
DE LUCA ASSOCIATI

Progetto Impianti Meccanici — Elaborato M
STUDIO DI INGEGNERIA
ASSOCIATO DAL BO'

Progetto Impianti Elettrici — Elaborato E
PER. IND. LIVIO BRUGNERA

PROGETTO ESECUTIVO

TITOLO: ALLEGATO ALLA RELAZIONE FIANLE	ELABORATO:	TAVOLA:
PIANTA PLATEA DI FONDAZIONE E MURI DI ELEVAZIONE	S	01
IL DIRETTORE GENERALE (Dott. Angelo Del Favero) / RESPONSABILE DEL PROCEDIMENTO (Ing. Valter Celega)	SCALA: 1: 100	DATA: Mag. 2010
	ISTRUTTORIA:	AGG.: REV.: 2

A TERMINE DI LEGGE SI RISERVA LA PROPRIETA' DEL PRESENTE ELABORATO CON DIVIETO DI RIPRODURLO O DI RENDERLO NOTO A TERZI

ALLEGATO ALLA RELAZIONE FIANLE

REV. 2 ADEGUAMENTO PRESCRIZIONI GENIO CIVILE

PRESCRIZIONI GENERALI
TUTTE LE QUOTE RIPORTATE DEVONO ESSERE CONTROLLATE PRIMA DELL'ESECUZIONE CON IL PROGETTO ARCHITETTONICO IN CASO DI DISCORDANZE CONSULTARE LA DIREZIONE LAVORI.
PER QUALSIASI VARIAZIONE DELLE SOVRAPPOSIZIONI DELLE ARMATURE CONSULTARE LA DIREZIONE LAVORI.
SOVRAPPOSIZIONI MINIME — L=40+ø PER SOVRAPPOSIZIONI IN ZONE COMPRESSE; L=60+ø PER SOVRAPPOSIZIONI IN ZONE NON COMPRESSE; COPRIFERRO:fondazioni cm 3.5; strutture in elevazione cm 3 REI 90
INDICAZIONE POSIZIONE ARMATURA — ARMATURA SUPERIORE; ARMATURA INFERIORE; I GANCI NON SONO DA REALIZZARE

PRESCRIZIONI PER I MATERIALI			
CALCESTRUZZO PER GETTI ARMATI DI TIPO PRESTAZIONALE EN206-1 (UNI 11104)	FONDAZIONI	PILASTRI e SETTI	CORDOLI, TRAVI e SOLETTE
Classe di resistenza (N/mmq)	30	35	35
Classe di esposizione	XC2	XC1	XC1
Classe di consistenza	S4 fluida	S4 fluida	S4 fluida
Rapporto A/C	0.5 (SLUMP 10-15 cm)	0.5 (SLUMP 16-20 cm)	0.5 (SLUMP 16-20 cm)
ACCIAIO ORDINARIO PER CEMENTO ARMATO: in barre tipo FeB450C e rete elettrosaldata tipo FeB450A ad aderenza migliorata			
CEMENTO	CE 32.5 R	CE 32.5 R	CE 32.5 R
DIAMETRO MASSIMO INERTE	25 mm	25 mm	25 mm (16 mm SOLETTE)

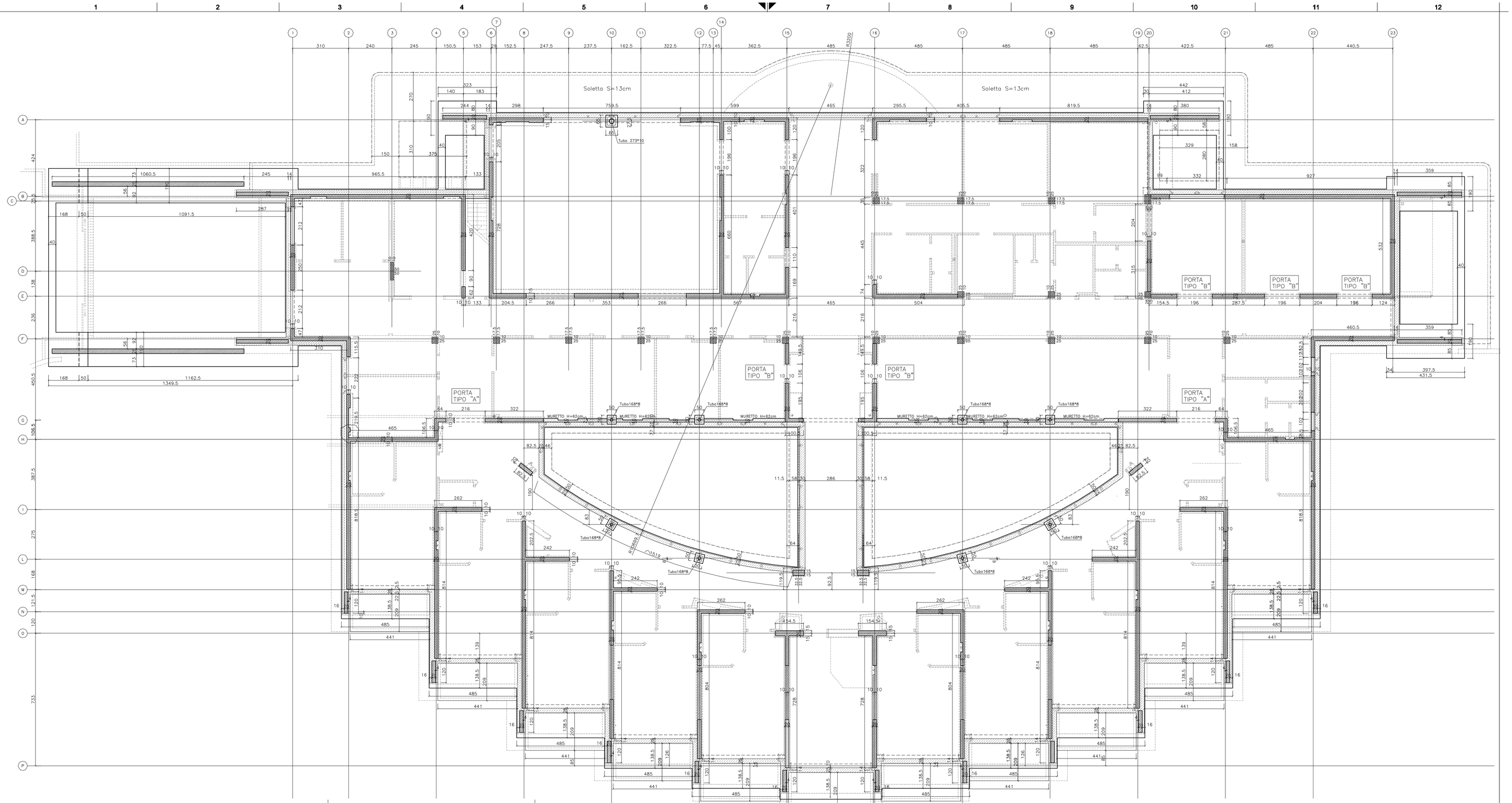

PIANTA PLATEA S=40cm

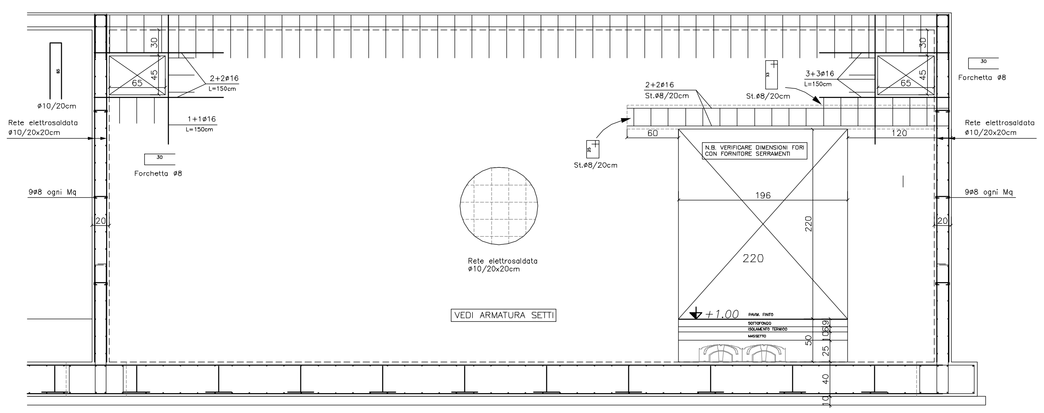

VISTA MURO ASSE 14

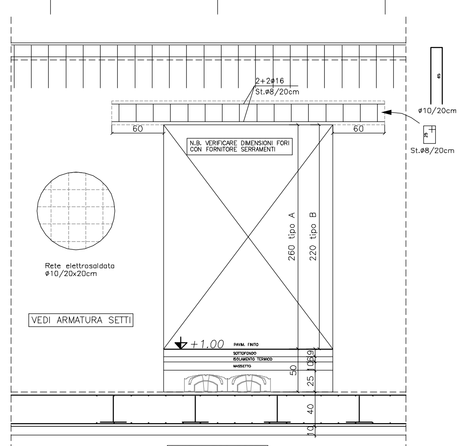

SCHEMA TIPO PORTE

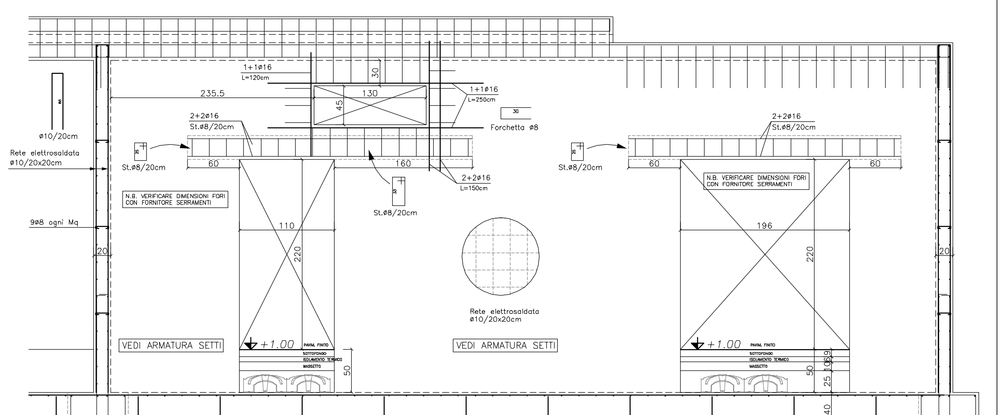

VISTA MURO ASSE 15