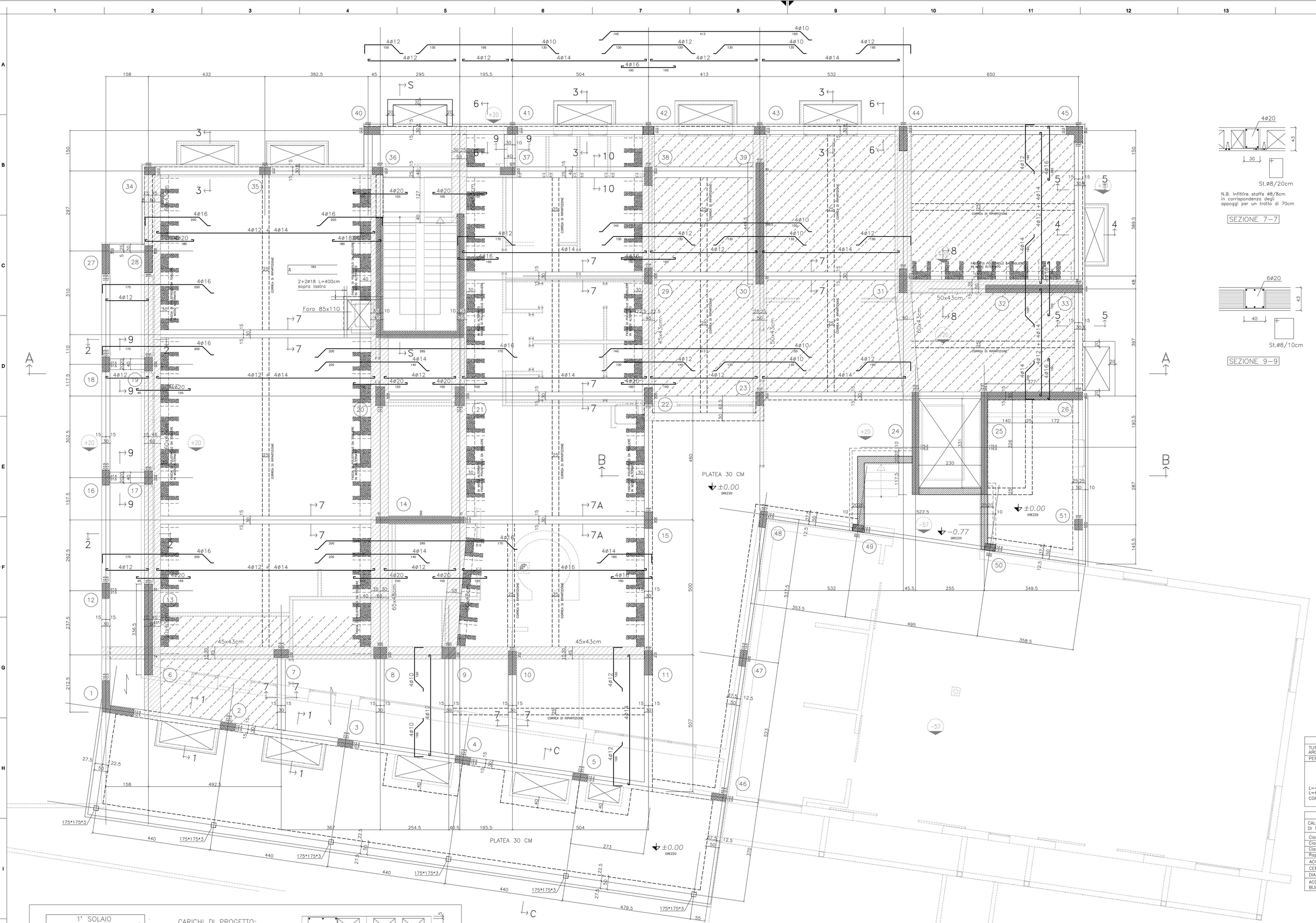

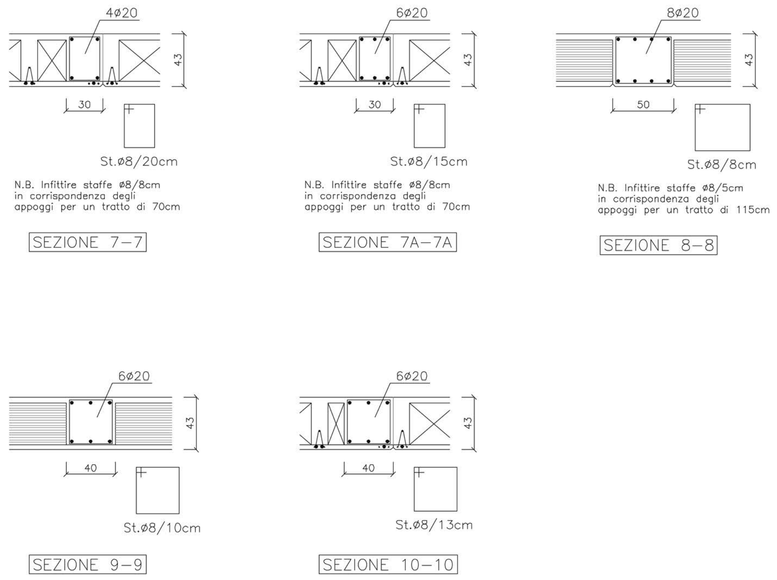

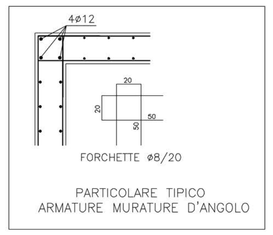

PARTICOLARE TIPICO
ARMATURE MURATURE D'ANGOLO

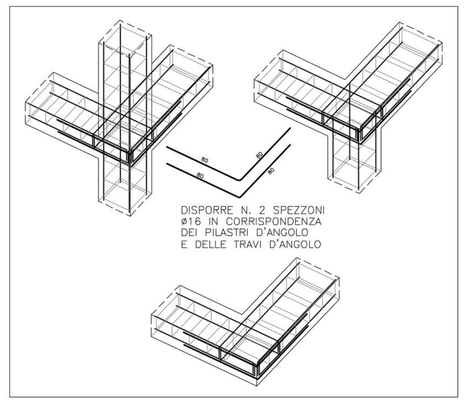

DISPORRE N. 2 SPEZZONI
ø16 IN CORRISPONDENZA
DEI PILASTRI D'ANGOLO
E DELLE TRAVI D'ANGOLO

PRESCRIZIONI GENERALI

TUTTE LE QUOTE RIPORTATE DEVONO ESSERE CONTROLLATE PRIMA DELL'ESECUZIONE CON IL PROGETTO ARCHITETTONICO IN CASO DI DISCORDANZE CONSULTARE LA DIREZIONE LAVORI.

PER QUALSIASI VARIAZIONE DELLE SOVRAPPOSIZIONI DELLE ARMATURE CONSULTARE LA DIREZIONE LAVORI.

SOVRAPPOSIZIONI MINIME

L=40·ø PER SOVRAPPOSIZIONI IN ZONE COMPRESSE
L=60·ø PER SOVRAPPOSIZIONI IN ZONE NON COMPRESSE
COPRIFERRO:fondazioni cm 3.5
strutture in elevazione cm 3 se non quotato

INDICAZIONE POSIZIONE ARMATURA

ARMATURA SUPERIORE
ARMATURA INFERIORE
I GANCI NON SONO DA REALIZZARE

PRESCRIZIONI PER I MATERIALI

CALCESTRUZZO PER GETTI ARMATI DI TIPO PRESTAZIONALE (UNI EN206)	FONDAZIONI	PILASTRI e SETTI	CORDOLI, TRAVI e SOLAI
Classe di resistenza (N/mmq)	30	30	30
Classe di esposizione	XC2	XC1	XC1
Classe di consistenza	S3	S4 fluido	S4 fluido
Rapporto A/C	0.5 (SLUMP 10-15 cm)	0.5 (SLUMP 16-20 cm)	0.5 (SLUMP 16-20 cm)
ACCIAIO ORDINARIO PER CEMENTO ARMATO: in barre tipo B450C, ad aderenza migliorata, rete tipo B450A			
CEMENTO	CE 32.5 R	CE 32.5 R	CE 32.5 R
DIAMETRO MASSIMO INERTE	25 mm	25 mm	25 mm (16 mm SOLAI)
ACCIAIO PER STRUTTURE: HEA, Tubi e Piastrame	S235JR		
BULLONI: CLASSE 8.8			

1° SOLAIO
SOLAIO A LASTRE "PREDALLES"
H=(4+34+5) i=120cm
DISPORRE RETE ELETTROSALDATA
ø6/20x20cm SULLA CAPPA

CARICHI DI PROGETTO:

SOLAIO DI CALPESTIO RISTORANTE

PESO PROPRIO:	510 kg/mq
PERMANENTI:	320 kg/mq
ACCIDENTALI:	400 kg/mq
	1230 kg/mq

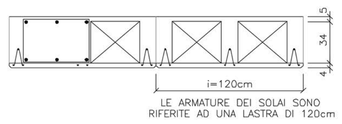

LE ARMATURE DEI SOLAI SONO
RIFERITE AD UNA LASTRA DI 120cm

4ø14 INFERIORI DA DISPORRE:
2 BARRE SULLA NERVATURA CENTRALE
E 1 BARRA SULLE NERVATURE LATERALI

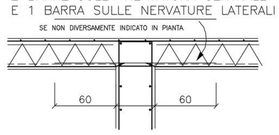

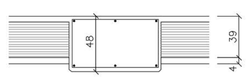

SOLAIO CON TRAVI
RIBASSATE

PER ARMATURA DEI SOLAI
DISPORRE 2 BARRE SULLA NERVATURA CENTRALE
E 1 BARRA SULLE NERVATURE LATERALI

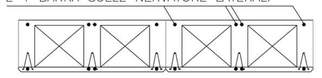

4ø14 INFERIORI DA DISPORRE:
2 BARRE SULLA NERVATURA CENTRALE
E 1 BARRA SULLE NERVATURE LATERALI

4ø14 INFERIORI DA DISPORRE:
2 BARRE SULLA NERVATURA CENTRALE
E 1 BARRA SULLE NERVATURE LATERALI

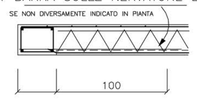

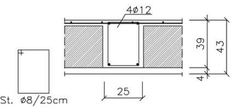

PARTICOLARE CORREA
DI RIPARTIZIONE

1° SOLAIO
SOLAIO A LASTRE "PREDALLES"
H=(4+34+5) i=120cm
DISPORRE RETE ELETTROSALDATA
ø6/20x20cm SULLA CAPPA

CARICHI DI PROGETTO:

SOLAIO DI CALPESTIO MAGAZZINO

PESO PROPRIO:	510 kg/mq
PERMANENTI:	320 kg/mq
ACCIDENTALI:	600 kg/mq
	1430 kg/mq

ALLEGATO ALLA RELAZIONE FINALE

PROGETTO STRUTTURE:

DE LUCA ASSOCIATI
ingegneria strutturale

arch. Roberto De Luca
ing. Alessandro De Luca
via S. Ferma 4 – 31029 Vittorio Veneto (TV)
tel. 0438/580354 fax 0438/580773
e-mail: proged@gmail.com

DITTA :

LAVORO :
COSTRUZIONE FABBRICATO ARTIGIANALE
"PERENZIN LATTERIA s.n.c."

UBICAZIONE :

DESCRIZIONE :
PIANTA 1°SOLAIO
PARTICOLARI COSTRUTTIVI

EMISSIONE :	22–02–2010
REVISIONE :	08–10–2010
SCALE :	1:50 1:25 1:20
DISEGNO :	6
TAVOLE COMPLESSIVE DI PROGETTO N. 15	
FILE :	435/1

100 mm